

Link do produktu: <https://energodom.pl/sterownik-bramy-garazowej-zestaw-z-czujnikiem-otwarcia-zamkniecia-tuya-app-p-3234.html>



Sterownik Bramy Garażowej Zestaw z czujnikiem Otwarcia Zamknięcia TUYA App

Cena brutto	77,79 zł
Numer katalogowy	TU SWT031
Kod producenta	Tuya Smart Life Brama Garażowa WiFi Zestaw
Kod EAN	5907022971156
Komunikacja	WiFi

Opis produktu

□ Sterownik Bramy Garażowej WiFi z Kontaktronem TUYA

Wersja LITE:

- Sterownik Wifi na aplikację **TUYA** lub **Smart Life**
- Sensor otwarcia zamknięcia na kablu **30 cm** - Można przedłużyć we własnym zakresie
- Kabel Micro USB 1m (**bez** ładowarki/zasilacza)
- Kabel sterowania do bramy czarno czerwony 20 cm

Zestaw FULL z dodatkowymi akcesoriami:

- Metalowych kątowników do montażu kontaktronów z instrukcji i przykładowych zdjęć z montażem. Kontaktrony można zamontować w dowolny sposób w dowolnym miejscu gdy brama jest 100% zamknięta



□ Kontrolera Bramy WiFi TUYA

Kontrolowanie bramy garażowej przy pomocy jednej z najpopularniejszych aplikacji - **TUYA**

→ **Małe wymiary ułatwiający montaż.**

→ Otwieranie zamykanie odbywa się poprzez **krótkie 1s zwieranie.**

→ **Czujnikiem zamknięcia/otwarcia (kontaktron)**

□ **Historia zdarzeń oraz powiadomienia o otwarciu bramy.**

□ Ustalanie **harmonogramów**, timerów lub **odliczania do zamknięcia/otwarcia** bramy

→ Popularna aplikacja TUYA

- **Zasilanie 5V micro USB** (w zestawie kabel / **brak zasilacza** w zestawie - można stosować dowolną ładowarkę do telefonu z micorUSB lub wejściem USB)

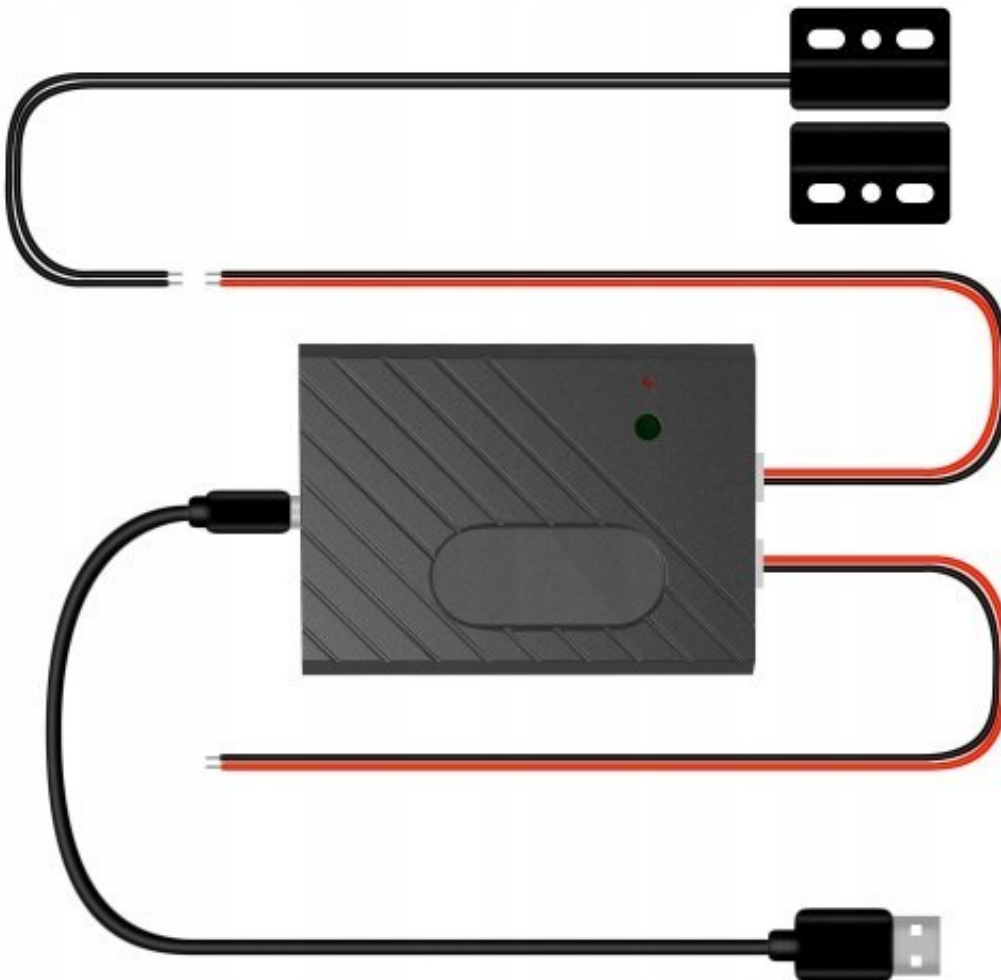
☐ Sterownik Bramy Garażowej WiFi

- ☐ Wersja zgodna z aplikacją **TUYA App**.
- ☐ Wersja **z zestawem montażowym** (zdjęcie całego zestawu w galerii i na końcu opisu)

Urządzenie posiada zestyk beznapięciowy ORAZ KONTAKTRON

Dzięki nim otrzymujemy również podgląd czy np. skrzydło bramy **jest na 100% zamknięte** oraz historię zdarzeń i powiadomienia.

- Zasilanie 5V micro USB (w zestawie kabel / brak zasilacza w zestawie - można stosować dowolną ładowarkę do telefonu z micorUSB lub wejściem USB)



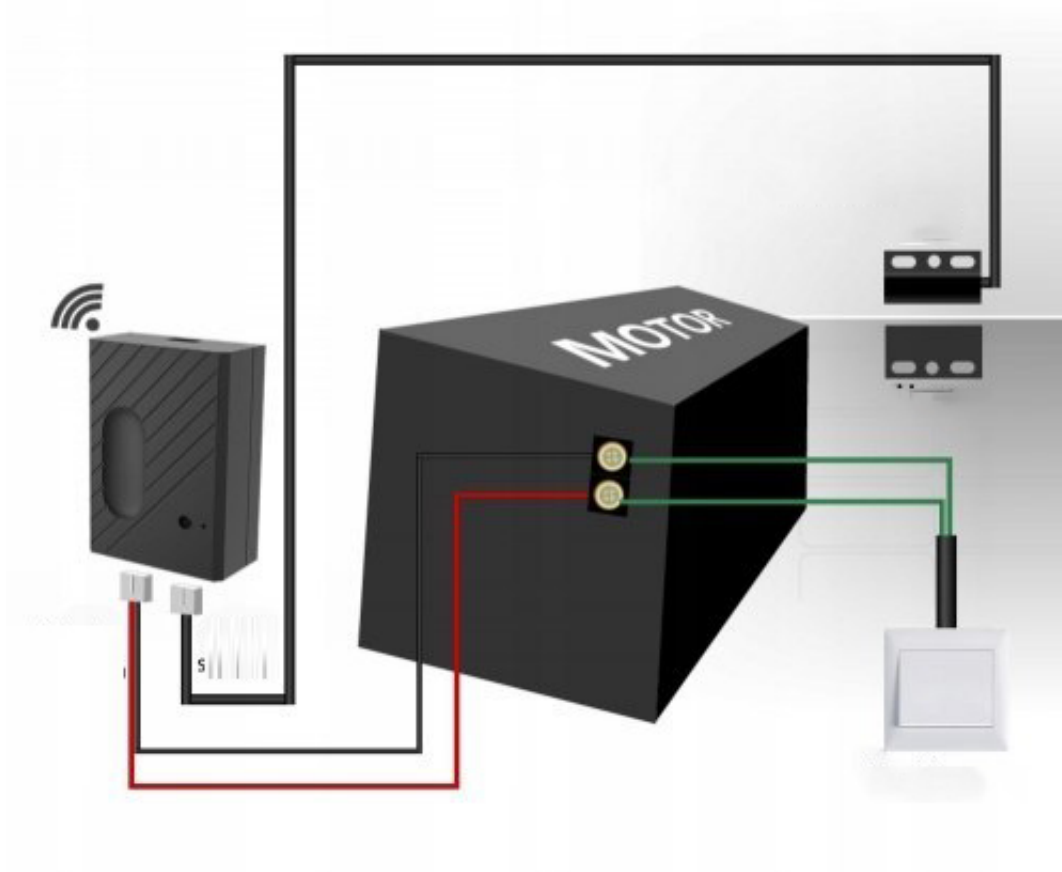
☐ Główne zalety urządzenia to:

- ☐ Bardzo prosta instalacja
- ☐ Sterownik łączy się z Twoim domowym **WiFi** , nie potrzebuje żadnych dodatkowych bramek i centralk.
- ☐ **Możliwość sterowania przez telefon z dowolnej lokalizacji poprzez sieć Internet.**

□ **Czujnik otwarcia potwierdza stan zamknięcia/otwarcia bramy**

□ Współpracuje z Google Home, Amazon Alexa, IFTTT, Apple Siri

□ Możliwość konfiguracji **harmonogramów i zaawansowanych łańcuchów zdarzeń** z innymi elementami systemu (Czujniki ruchu, otwarcia, zamknięcia, dymu etc.)





Wygoda w użytkowaniu

- **ZASILANIE:** 5V przez micro USB np dowolna ładowarka do telefonu (**brak w zestawie**)
- Sterownik współpracuje z Google Home, Amazon Alexa oraz Siri. Steruj swoją bramą głosową z samochodu wywołując określone polecenia gdy np. zbliżasz się do domu.
- Sterownik współpracuje także z IFTTT gdzie możesz skonfigurować usługę GEOFENCING. Brama otworzy się automatycznie gdy podjedziesz autem pod dom.

Sprawdź stan bramy w każdym momencie. Możesz ustawić harmonogram dla bramy, ustawić odliczanie otwarcia etc. oraz sprawdzić historię otwarcia i zamknięcia.

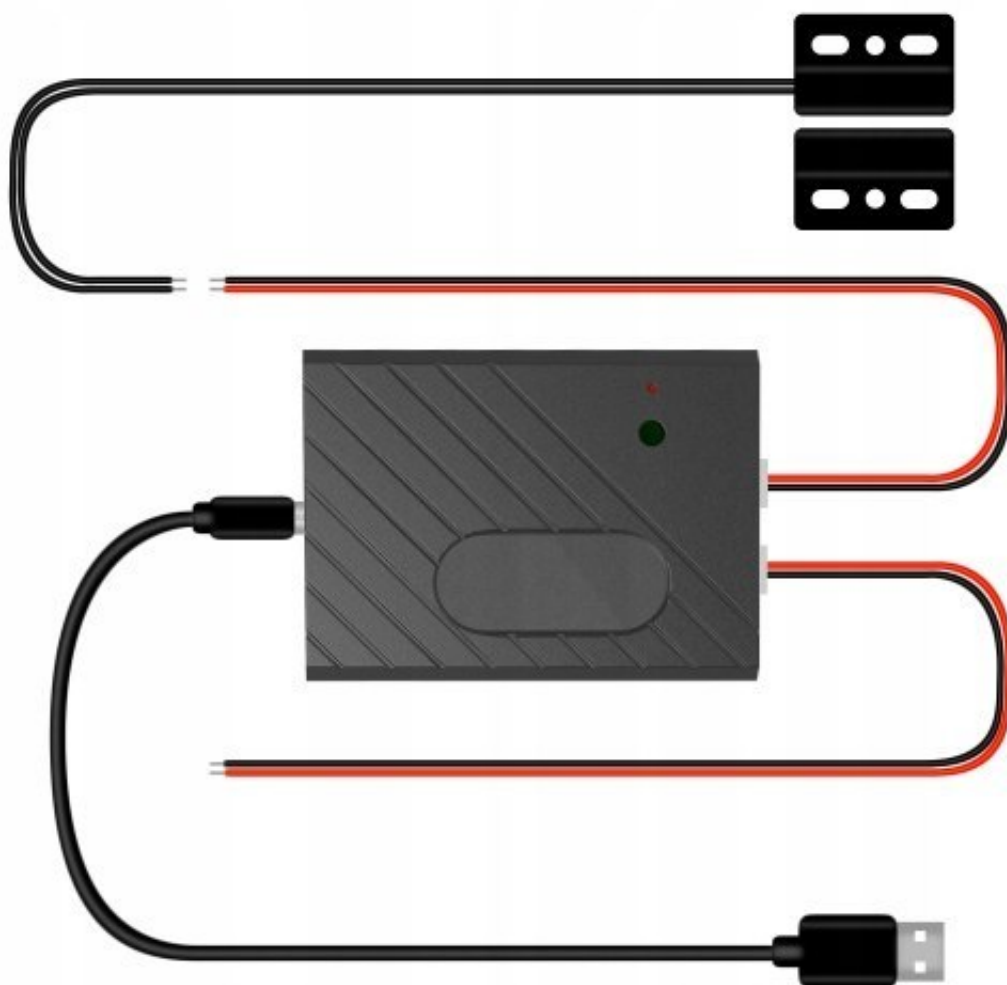
Kurier przywiózł Paczkę?

Otwórz mu garaż z dowolnej lokalizacji aby zostawił Ci paczkę w

Specyfikacja

- **ZASILANIE:** 5V przez micro USB np. dowolna ładowarka do telefonu (brak w zestawie)
- Sieć bezprzewodowa: **Wi-Fi 2.4GHz 802.11b/g/n**
- Częstotliwość: **50/60Hz**
- Do użytku wewnątrz pomieszczeń
- Temperatura pracy: **0°C/40°C**
- Wilgotność pracy: **≤ 85%**
- Typy zabezpieczeń: **WEP64/WEP128/TKIP/CCMP(AES)**
- Do korzystania z gniazdka wymagane jest pobranie aplikacji **TUYA** z Google Play lub App Store
- ► **Urządzenie posiada zestyk beznapięciowy**

□ **Długość przewodów z czujnikiem otwarcia 5m**



Logi i historia akcji

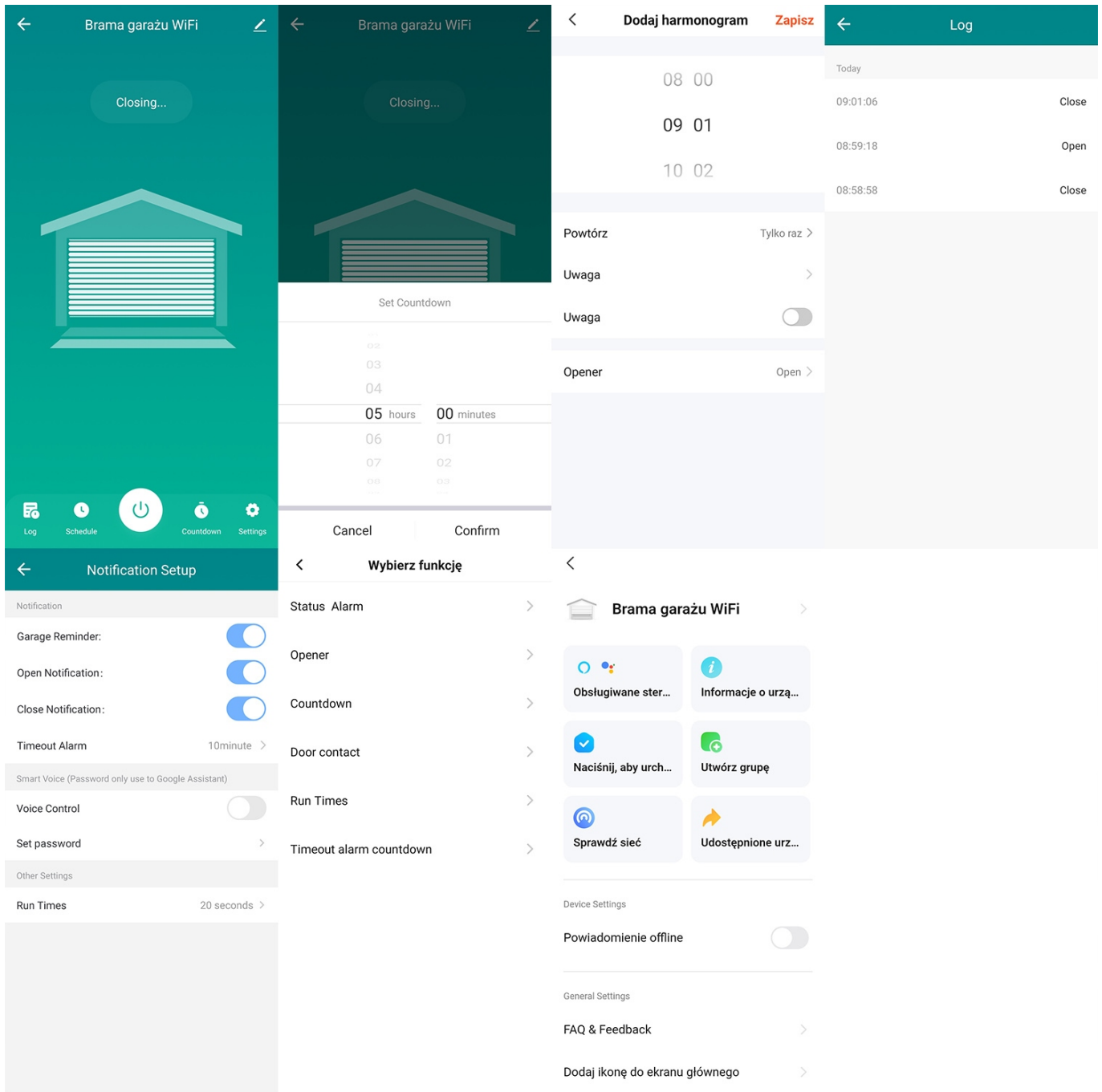
Sprawdź stan bramy w każdym momencie.

Możesz ustawić harmonogram dla bramy, ustawić odliczanie otwarcia oraz sprawdzić historię otwarcia i zamknięcia.

Historia wyświetla datę, godzinę oraz konto użytkownika, który wykonał operację.

Zdalne sterowanie

Kurier przywiózł Paczkę? Otwórz mu garaż z dowolnej lokalizacji, aby zostawił Ci paczkę w środku.



The collage displays various features of the ENERGO DOM app for remote garage control:

- Garage Status:** Screenshots showing the garage door closing with a "Closing..." indicator and a power button.
- Countdown Timer:** A "Set Countdown" screen with a digital timer set to 05 hours and 00 minutes.
- Notification Setup:** A screen to configure notifications for Garage Reminder, Open Notification, Close Notification, and Timeout Alarm.
- Function Selection:** A "Wybierz funkcję" (Choose function) menu with options like Status Alarm, Opener, Countdown, Door contact, Run Times, and Timeout alarm countdown.
- Log History:** A "Log" screen showing a list of events with timestamps and actions like "Close" and "Open".
- Main Control Panel:** A screen titled "Brama garażu WiFi" with buttons for "Obsługiwane ster...", "Informacje o urz...", "Naciśnij, aby urch...", "Utwórz grupę", "Sprawdź sieć", and "Udostępnione urz...".