

Link do produktu: <https://energodom.pl/sterownik-bramy-sonoff-z-czujnikiem-otwarcia-wifi-p-1412.html>

Sterownik Bramy Sonoff z czujnikiem otwarcia WiFi

Cena brutto	77,99 zł
Numer katalogowy	SF27
Kod producenta	eWeLink - sterownik bramy garażowej
Kod EAN	5904569573126
Aplikacja	Sonoff eWeLink
Komunikacja	WiFi

Opis produktu

☐ Sterownik Bramy Garażowej WiFi z Kontaktronem Sonoff eWeLink

► **Wersja LITE - BEZ dodatkowych** akcesoriów montażowych. **Sterownik + czujnik + kabel USB.**

► **Pełny Zestaw** pozwalający **na zmianę Twojej bramy garażowej** lub wjazdowej **w kolejny element SAMRT** ekosystemu **eWeLink**. Otwieraj bramę zdalnie przed dojazdem do domu, rodzinie, kurierowi...



☐ Kontrolera Bramy WiFi eWeLink

Kontrolowanie bramy garażowej przy pomocy jednej z najpopularniejszych aplikacji - **eWeLink dla urządzeń marki Sonoff**.

→ **Małe wymiary ułatwiają montaż.**

→ Otwieranie zamykanie odbywa się poprzez **krótkie 1s zwieranie**.

→ **Czujnikiem zamknięcia/otwarcia (kontaktron) - 5m.**

☐ **Historia zdarzeń oraz powiadomienia o otwarciu bramy.**

☐ Ustalanie **harmonogramów**, timerów lub **odliczania do zamknięcia/otwarcia** bramy

→ Popularna aplikacja Sonoff eWeLink

- **Zasilanie 5V micro USB** (w zestawie kabel / brak zasilacza w zestawie - można stosować dowolną ładowarkę do

telefonu z micorUSB lub wejściem USB)

☐ Sterownik Bramy Garażowej WiFi

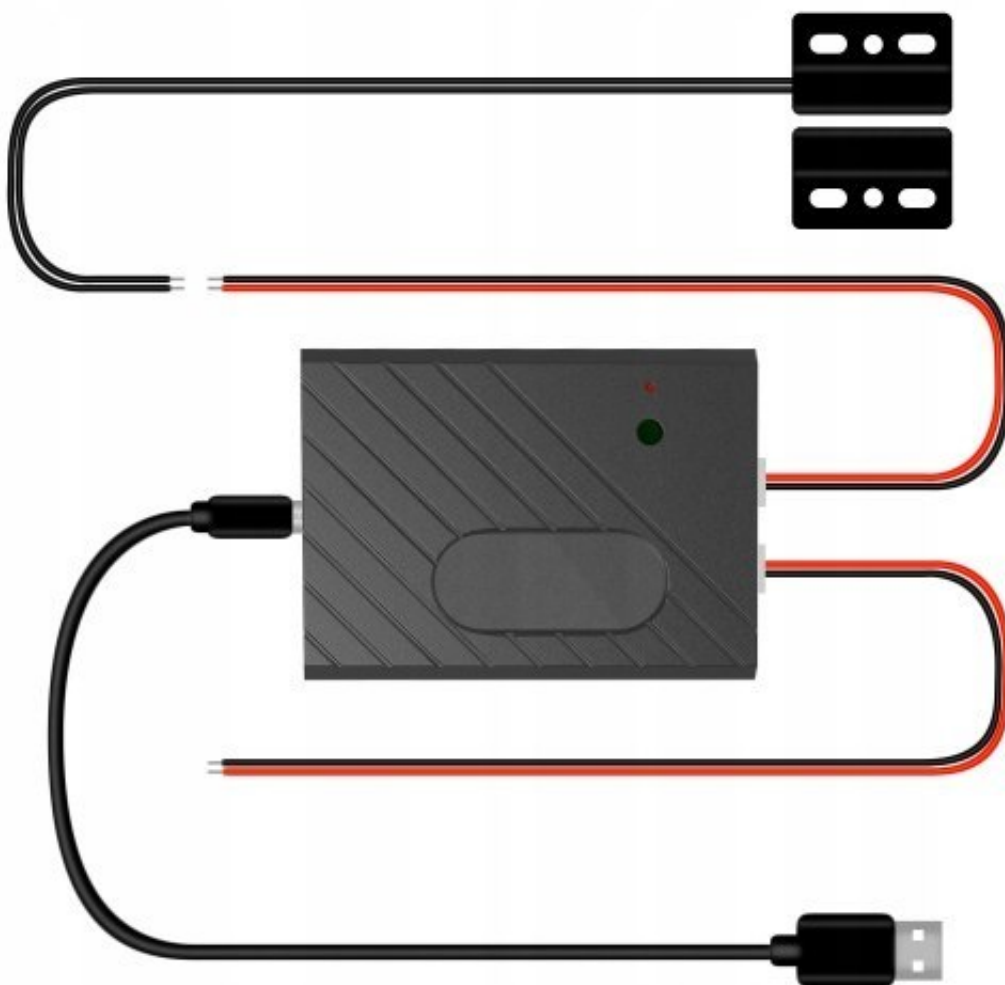
☐ Wersja zgodna z aplikacją **eWeLink Sonoff**

☐ Wersja **z zestawem montażowym** (zdjęcie całego zestawu w galerii i na końcu opisu)

Urządzenie posiada zestyk beznapięciowy ORAZ KONTAKTRON

Dzięki nim otrzymujemy również podgląd czy np. skrzydło bramy **jest na 100% zamknięte** oraz historię zdarzeń i powiadomienia.

- Zasilanie 5V micro USB (w zestawie kabel / brak zasilacza w zestawie - można stosować dowolną ładowarkę do telefonu z micorUSB lub wejściem USB)



☐ Główne zalety urządzenia to:

☐ Bardzo prosta instalacja

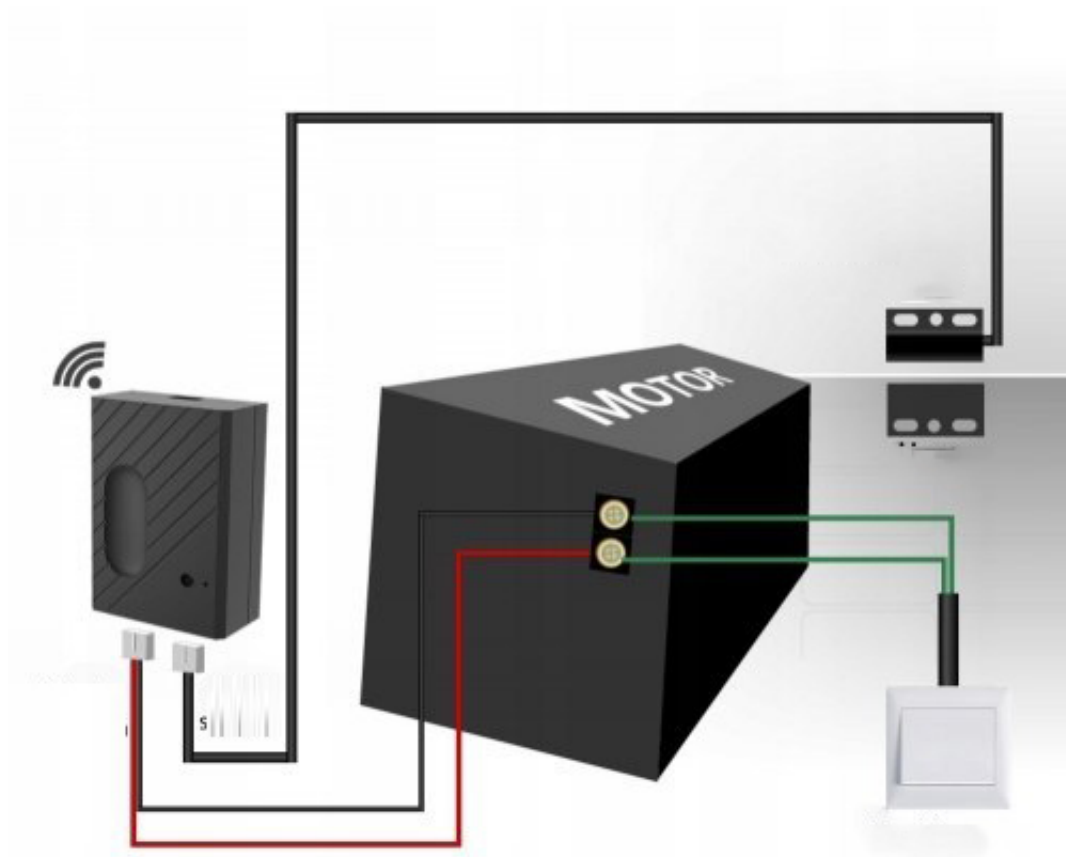
☐ Sterownik łączy się z Twoim domowym **WiFi** , nie potrzebuje żadnych dodatkowych bramek i centrerek.

☐ **Możliwość sterowania przez telefon z dowolnej lokalizacji poprzez sieć Internet.**

☐ **Czujnik otwarcia potwierdza stan zamknięcia/otwarcia bramy**

□ Współpracuje z Google Home, Amazon Alexa, IFTTT, Apple Siri

□ Możliwość konfiguracji **harmonogramów i zaawansowanych łańcuchów zdarzeń** z innymi elementami systemu (Czujniki ruchu, otwarcia, zamknięcia, dymu etc.)



□ Ikona w aplikacji eWeLink

Aplikacja eWeLink nie obsługuje akcesoriów typu Brama (ikona bramy). Dzięki temu modułowi jest to jednak możliwe.

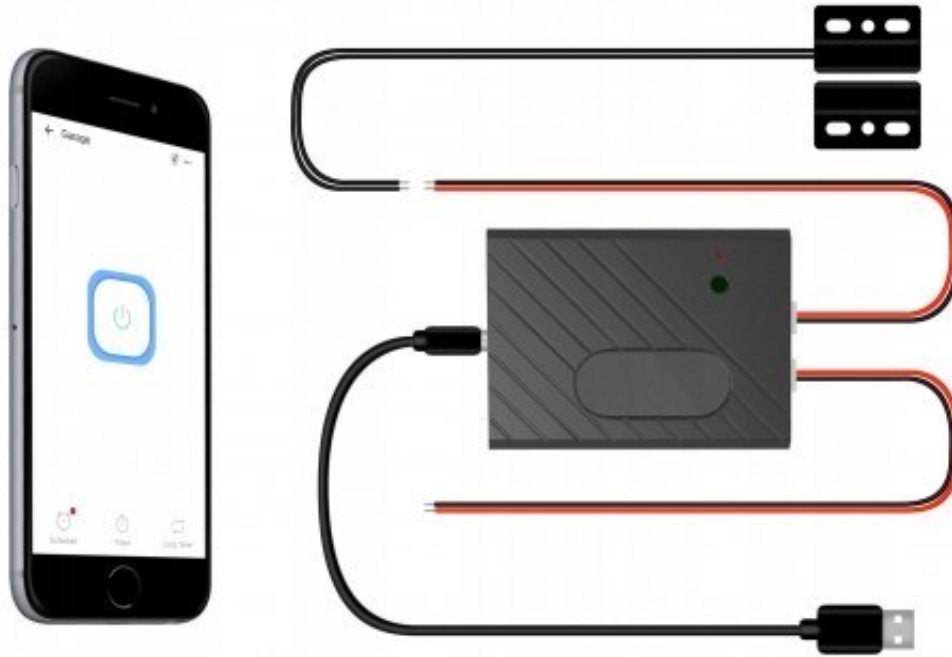
→ Brama OTWARTA

- Ekran **niebieski** i wskaźnik przełącznika **ON** oznacza, BRAMA OTWARTA (włączona/aktywowana).

→ Brama ZAMKNIĘTA

- Ekran **szary** i wskaźnik przełącznika **OFF** oznacza, BRAMA ZAMKNIĘTA (wyłączona)

Moduł należy podłączyć pod sterowanie krokowe. Jest to to samo miejsce gdzie podłącza się np przełącznik ścienny (dzwinkowy/monostabilny) czy impulsowe sterowanie kluczykiem.



Wygoda w użytkowaniu

- **ZASILANIE:** 5V przez micro USB np dowolna ładowarka do telefonu (**brak w zestawie**)
- Sterownik współpracuje z Google Home, Amazon Alexa oraz Siri. Steruj swoją bramą głosową z samochodu wywołując określone polecenia gdy np. zbliżasz się do domu.
- Sterownik współpracuje także z IFTTT gdzie możesz skonfigurować usługę GEOFENCING. Brama otworzy się automatycznie gdy podjedziesz autem pod dom.

Sprawdź stan bramy w każdym momencie. Możesz ustawić harmonogram dla bramy, ustawić odliczanie otwarcia etc. oraz sprawdzić historię otwarcia i zamknięcia.


Kurier przywiózł Paczkę?

Otwórz mu garaż z dowolnej lokalizacji aby zostawił Ci paczkę w

Specyfikacja

- **ZASILANIE:** 5V przez micro USB np. dowolna ładowarka do telefonu (brak w zestawie)
- Sieć bezprzewodowa: **Wi-Fi 2.4GHz 802.11b/g/n**
- Częstotliwość: **50/60Hz**
- Do użytku wewnątrz pomieszczeń
- Temperatura pracy: **0°C/40°C**
- Wilgotność pracy: **≤ 85%**
- Typy zabezpieczeń: **WEP64/WEP128/TKIP/CCMP(AES)**
- Do korzystania z gniazdka wymagane jest pobranie aplikacji **eWeLINK** z Google Play lub App Store
- **Urządzenie posiada zestyk beznapięciowy**

Długość przewodów z czujnikiem otwarcia 5m



Logi i historia akcji

Sprawdź stan bramy w każdym momencie.

Możesz ustawić harmonogram dla bramy, ustawić odliczanie otwarcia oraz sprawdzić historię otwarcia i zamknięcia.

Historia wyświetla datę, godzinę oraz konto użytkownika, który wykonał operację.

Zdalne sterowanie

Kurier przywiózł Paczkę? Otwórz mu garaż z dowolnej lokalizacji, aby zostawił Ci paczkę w środku.



Turn	Time	Source
OFF	2018-05-10 08:29:38	+8618807162290
ON	2018-05-10 08:29:04	Device
OFF	2018-05-10 08:24:27	Device
ON	2018-05-10 08:24:26	+8618807162290
OFF	2018-05-10 08:17:01	Device
ON	2018-05-10 08:08:17	+8618807162290
OFF	2018-05-09 22:54:10	Device
ON	2018-05-09 22:54:09	+8618807162290
OFF	2018-05-09 22:53:52	Device

